




## LEGENDA

|   |                        |
|---|------------------------|
|  | STÁVAJÍCÍ KONSTRUKCE   |
|  | KÓTY STÁVAJÍCÍHO STAVU |
|  | KÓTY BOURACÍCH PRACÍ   |

## VÝKAZ OCELOVÝCH PROFILŮ

| KÓD              | PROFIL | ROZMĚR<br>[mm] | POČET<br>[ks] | MNOŽSTVÍ<br>[m] | HMOTNOST<br>[kg/m] | CELKEM<br>[kg] |
|------------------|--------|----------------|---------------|-----------------|--------------------|----------------|
| 1                | U100   | 4750           | 4             | 19.00           | 10,60              | 201.40         |
| 1                | U100   | 3200           | 4             | 12.80           | 10,60              | 135.68         |
| 1                | U100   | 3000           | 4             | 12.00           | 10,60              | 127.20         |
| 1                | U100   | 4000           | 8             | 32.00           | 10,60              | 339.20         |
| 1                | U100   | 5850           | 4             | 23.40           | 10,60              | 248.04         |
| CELKOVÁ HMOTNOST |        | 1051,52        |               |                 |                    |                |

### VÝKAZ DŘEVĚNÝCH PRVKŮ

| KÓD           | PROFIL             | ROZMĚR<br>[mm] | POČET<br>[ks] | MNOŽSTVÍ<br>[m] | OBJEM<br>[m³/m] | CELKEM<br>[m³] |
|---------------|--------------------|----------------|---------------|-----------------|-----------------|----------------|
| 1             | KLEŠTINY<br>60/200 | 2100           | 90            | 189.00          | 0.012           | 2.27           |
| 2             | KLEŠTINY<br>60/200 | 4650           | 50            | 232.50          | 0.012           | 2.79           |
| 1             | KROKEV<br>120/160  | 4100           | 6             | 24.60           | 0.019           | 0.47           |
| CELKOVÝ OBJEM |                    |                |               |                 |                 | 5,06           |

### POZNÁMKA:

- TATO DOKUMENTACE JE DOKUMENTACÍ PRO PŘÍPRAVU STAVBY VE SMYSLU PLATNÝCH PŘEDPISŮ A NOREM A NENAHRAŽUJE REALIZAČNÍ DOKUMENTACI (DÍLENSKOU A VÝROBNÍ), JEJÍŽ VYHOVOTVĚNÍ JE POVINNOSTÍ DODAVATELE
- OCELOVÉ PROFILY POD KLEŠŤINY OSADIT NA DŘEVĚNÉ PŘÍLOŽKY A KOTVIT POMOCÍ SVORNÍKŮ M16, VIZ DETAIL.
- KLEŠŤINY OSADIT NA OCELOVÉ NOSNÍKY A UKOTVIT SVORNÍKY KE STÁVÁJÍCÍM KROKVĚM.
- KONSTRUKCI KROVU OPATŘIT OCHRANNÝM NÁTĚREM PROTI DŘEVOKAZNÝM HOUBAM A HMYZU. OCELOVÉ KONSTRUKCE MUSÍ BÝT PŘED ZAKRYTÍM OŠETŘENY PROTI KOROZI, POKUD NEJSOU JIŽ TAKTO ZHOOTOVENY.
- PROSTOR STAVBY BUDE OD OSTATNÍCH PROSTOR PRACHOTĚSNĚ ODĚLEN.

[illegible]